













## Resultaos electorales 2003

### Resultaos Xunta Xeneral del Principáu d'Asturies (Autonómiques)

Candidatura	Votos	%	Esc
 <b>PSOE</b>	243.709	40,3	22
 <b>PP</b>	237.951	39,3	19
 <b>IU-BLOQUE</b>	67.746	11,2	4
 <b>URAS</b>	17.217	2,8	
 <b>PAS</b>	11.087	1,8	
 <b>VERDES</b>	6.221	1,0	
 <b>AA</b>	3.763	0,6	
 <b>PCPE</b>	1.094	0,2	
 <b>PLA.DE.TE</b>	781	0,1	
 <b>CDS</b>	572	0,1	
 <b>CONCEYU</b>	481	0,1	
 <b>CDAS</b>	294	0,0	
<b>OTROS</b>	0	0,0	

## Resultaos municipais por Conceyos

CONCEYOS	IU	BLANCO	NULOS	PSOE	PP	ABSTEN	CONCEJALES IU
ALLANDE	17	18	7	555	737	1.526	
AYER	1.179	84	99	3.997	3.192	5.107	<b>2</b>
AMIEVA	62	2	9	369	213	457	
AVILÉS	6.200	1.129	290	15.939	16.614	28.525	<b>4</b>
BELMONTE DE MIRANDA	75	23	13	872	520	887	
BIMENES	230	14	8	125	198	557	<b>2</b>
BOAL	306	14	7	692	520	1.100	<b>2</b>
CABRALES	33	11	12	798	894	1.143	
CABRANES	25	7	8	486	205	740	
CANDAMU	201	11	3	946	308	872	<b>1</b>
CANGAS DE NARCEA	905	128	82	3.167	3.008	7.401	<b>2</b>
CANGUES D'ONIS	94	60	31	2.266	1.392	2.910	
CARAVIA	8	14	1	246	165	136	
CARREÑO	991	88	54	1.773	1.088	3.219	<b>3</b>
CASU	410	8	7	363	621	893	<b>3</b>
CASTRILLÓN	3.372	338	124	3.279	5.049	7.291	<b>6</b>
CASTROPOL	84	37	13	1.365	1.161	1.388	
COAÑA	178	46	16	688	1.316	969	<b>1</b>
COLUNGA	212	47	22	842	944	1.302	<b>1</b>
CORVERA	1.601	136	44	1.614	1.537	4.957	<b>3</b>
CUIDEIRU	311	79	49	2.780	698	1.802	<b>1</b>
DEGAÑA	286	15	11	264	128	395	<b>3</b>













CONCEYOS	IU	BLANCO	NULOS	PSOE	PP	ABSTEN	CONCEJALES IU
EL FRANCO	42	75	33	1.328	1.252	1.108	
XIXÓN	14.359	3.176	648	65.960	52.406	96.071	<b>3</b>
GOZÓN	843	101	49	1.678	1.994	3.672	<b>2</b>
GRAU	2.665	148	71	2.072	1.322	4.072	<b>8</b>
GRANDAS DE SALIME	44	6	10	252	375	591	
IBIAS	106	16	8	674	456	817	<b>1</b>
ILLANO	7	3	3	301	116	258	
ILLAS	150	5	3	93	187	322	<b>2</b>
LLANGRÉU	7.717	581	218	8.799	6.644	18.274	<b>7</b>
LLAVIANA	1.662	169	137	3.521	2.014	4.508	<b>4</b>
LLENA	2.137	116	59	2.869	1.848	4.727	<b>5</b>
VALDES/LLUARCA	274	111	64	3.649	2.628	5.209	
LLANERA	819	151	42	2.627	3.419	3.597	<b>2</b>
LLANES	773	187	108	4.239	2.999	6.611	<b>1</b>
MIERES	6.388	842	258	9.151	7.823	18.857	<b>6</b>
MORCIN	484	35	49	645	733	661	<b>3</b>
MUROS DEL NALON	56	15	18	844	203	420	
NAVA	187	108	71	1.293	1.134	1.719	
NAVIA	532	111	53	1.887	2.173	2.621	<b>1</b>
NOREÑA	345	52	25	568	684	1.180	<b>1</b>
ONÍS	31	7	1	426	57	403	
UVIÉU	11.174	2.969	557	32.021	64.944	69.163	<b>2</b>
PARRES	366	75	42	1.728	1.225	1.640	<b>1</b>
PEÑAMELLERA ALTA	7	8	5	258	269	336	
PEÑAMELLERA BAXA	51	6	6	390	778	611	
PESOS	8	0	1	117	54	139	
PILOÑA	118	81	41	2.213	2.850	2.894	
PONGA	56	3	12	225	81	478	<b>1</b>
PRAVIA	92	81	44	2.338	2.685	2.276	
PROAZA	6	5	3	263	209	245	

CONCEYOS	IU	BLANCO	NULOS	PSOE	PP	ABSTEN	CONCEJALES IU
QUIROS	333	6	7	568	203	424	<b>3</b>
REGUERES, LES	93	24	9	808	535	508	
RIBADEVA	12	18	13	850	421	527	
RIBASELLA	465	71	29	1.415	1.682	2.118	<b>1</b>
RIBERA D'ARRIBA	300	26	21	708	256	485	<b>2</b>
RIOSA	383	28	17	676	208	629	<b>3</b>
SALAS	136	114	38	2.453	1.437	2.372	
S.M. R. AURELIO	2.377	226	154	5.901	3.033	6.437	<b>4</b>
SAMARTIN D'OSCOS	1	2	4	199	158	195	
SANTOLAYA D'OSCOS	3	3	6	303	164	182	
S. TIRSU D'ABRES	2	9	1	209	242	204	
SANTU ADRIANU	2	7	9	182	33	86	
SARIEGU	79	10	4	66	96	261	
SIERU	2.578	626	211	8.728	10.451	15.871	<b>2</b>
SOBRESOBIU	13	3	6	414	216	202	
SOMIEDU	38	12	7	782	125	730	
SOTU'L BARCU	342	32	15	1.807	513	967	<b>1</b>
TAPIA CASARIEGO	80	67	49	683	1.693	1.099	
TARAMUNDI	5	9	6	441	171	326	
TEBERGA	455	6	8	481	510	670	<b>3</b>
TINÉU	221	72	39	2.611	2.709	7.834	
VEGADEO	14	48	24	1.334	1.175	1.638	
VILLANUEVA D'OSCOS	3	2	0	176	171	85	
VILLAVICIOSA	328	150	75	2.806	4.517	5.092	
VILLAYÓN	6	17	6	198	879	498	
YERNES YA TAMEZA	39	0	1	54	81	33	<b>1</b>

CONCEYOS	IU	BLANCO	NULOS	PSOE	PP	ABSTEN	CONCEJALES IX
<b>TOTALES</b>	<b>76.495</b>	<b>13.140</b>	<b>4.314</b>	<b>230.408</b>	<b>235.477</b>	<b>373.505</b>	<b>104</b>

## Resultados electorales 2003

### Resultado de las Elecciones a la Junta General del Principado de Asturias (Autonómicas)

	Candidatura	Votos	%	Esc
	PSOE	243.709	40,3	22
	PP	237.951	39,3	19
	IU-BLOQUE	67.746	11,2	4
	URAS	17.217	2,8	
	PAS	11.087	1,8	
	VERDES	6.221	1,0	
	AA	3.763	0,6	
	PCPE	1.094	0,2	
	PLA.DE.TE	781	0,1	
	CDS	572	0,1	
	CONCEYU	481	0,1	
	CDAS	294	0,0	
	OTROS	0	0,0	

## Resultado de las Elecciones Municipales por Concejos

CONCEJOS	IU	BLANCO	NULOS	PSOE	PP	ABSTEN	CONCEJALES IU
ALLANDE	17	18	7	555	737	1.526	
ALLER	1.179	84	99	3.997	3.192	5.107	<b>2</b>
AMIEVA	62	2	9	369	213	457	
AVILÉS	6.200	1.129	290	15.939	16.614	28.525	<b>4</b>
BELMONTE DE MIRANDA	75	23	13	872	520	887	
BIMENES	230	14	8	125	198	557	<b>2</b>
BOAL	306	14	7	692	520	1.100	<b>2</b>
CABRALES	33	11	12	798	894	1.143	
CABRANES	25	7	8	486	205	740	
CANDAMO	201	11	3	946	308	872	<b>1</b>
CANGAS DE NARCEA	905	128	82	3.167	3.008	7.401	<b>2</b>
CANGAS DE ONIS	94	60	31	2.266	1.392	2.910	
CARAVIA	8	14	1	246	165	136	
CARREÑO	991	88	54	1.773	1.088	3.219	<b>3</b>
CASO	410	8	7	363	621	893	<b>3</b>
CASTRILLÓN	3.372	338	124	3.279	5.049	7.291	<b>6</b>
CASTROPOL	84	37	13	1.365	1.161	1.388	
COAÑA	178	46	16	688	1.316	969	<b>1</b>
COLUNGA	212	47	22	842	944	1.302	<b>1</b>
CORVERA	1.601	136	44	1.614	1.537	4.957	<b>3</b>
CUDILLERO	311	79	49	2.780	698	1.802	<b>1</b>
DEGAÑA	286	15	11	264	128	395	<b>3</b>

CONCEJOS	IU	BLANCO	NULOS	PSOE	PP	ABSTEN	CONCEJALES IU
EL FRANCO	42	75	33	1.328	1.252	1.108	
GIJÓN	14.359	3.176	648	65.960	52.406	96.071	<b>3</b>
GOZÓN	843	101	49	1.678	1.994	3.672	<b>2</b>
GRADO	2.665	148	71	2.072	1.322	4.072	<b>8</b>
GRANDAS DE SALIME	44	6	10	252	375	591	
IBIAS	106	16	8	674	456	817	<b>1</b>
ILLANO	7	3	3	301	116	258	
ILLAS	150	5	3	93	187	322	<b>2</b>
LANGREO	7.717	581	218	8.799	6.644	18.274	<b>7</b>
LAVIANA	1.662	169	137	3.521	2.014	4.508	<b>4</b>
LENA	2.137	116	59	2.869	1.848	4.727	<b>5</b>
VALDES/LUARCA	274	111	64	3.649	2.628	5.209	
LLANERA	819	151	42	2.627	3.419	3.597	<b>2</b>
LLANES	773	187	108	4.239	2.999	6.611	<b>1</b>
MIERES	6.388	842	258	9.151	7.823	18.857	<b>6</b>
MORCIN	484	35	49	645	733	661	<b>3</b>
MUROS DEL NALON	56	15	18	844	203	420	
NAVA	187	108	71	1.293	1.134	1.719	
NAVIA	532	111	53	1.887	2.173	2.621	<b>1</b>
NOREÑA	345	52	25	568	684	1.180	<b>1</b>
ONÍS	31	7	1	426	57	403	
OVIEDO	11.174	2.969	557	32.021	64.944	69.163	<b>2</b>
PARRES	366	75	42	1.728	1.225	1.640	<b>1</b>
PEÑAMELLERA ALTA	7	8	5	258	269	336	
PEÑAMELLERA BAJA	51	6	6	390	778	611	
PESOS	8	0	1	117	54	139	
PILOÑA	118	81	41	2.213	2.850	2.894	
PONGA	56	3	12	225	81	478	<b>1</b>
PRAVIA	92	81	44	2.338	2.685	2.276	
PROAZA	6	5	3	263	209	245	

CONCEJOS	IU	BLANCO	NULOS	PSOE	PP	ABSTEN	CONCEJALES IU
QUIROS	333	6	7	568	203	424	<b>3</b>
REGUERAS, LAS	93	24	9	808	535	508	
RIBADEDEVA	12	18	13	850	421	527	
RIBADESELLA	465	71	29	1.415	1.682	2.118	<b>1</b>
RIBERA DE ARRIBA	300	26	21	708	256	485	<b>2</b>
RIOSA	383	28	17	676	208	629	<b>3</b>
SALAS	136	114	38	2.453	1.437	2.372	
S.M. R. AURELIO	2.377	226	154	5.901	3.033	6.437	<b>4</b>
SAN MARTIN DE OSCOS	1	2	4	199	158	195	
S. EULALIA DE OSCOS	3	3	6	303	164	182	
S. TIRSO DE ABRES	2	9	1	209	242	204	
SANTO ADRIANO	2	7	9	182	33	86	
SARIEGO	79	10	4	66	96	261	
SIERO	2.578	626	211	8.728	10.451	15.871	<b>2</b>
SOBRESCOBIO	13	3	6	414	216	202	
SOMIEDO	38	12	7	782	125	730	
SOTO DEL BARCO	342	32	15	1.807	513	967	<b>1</b>
TAPIA DE CASARIEGO	80	67	49	683	1.693	1.099	
TARAMUNDI	5	9	6	441	171	326	
TEVERGA	455	6	8	481	510	670	<b>3</b>
TINEO	221	72	39	2.611	2.709	7.834	
VEGADEO	14	48	24	1.334	1.175	1.638	
VILLANUEVA DE OSCOS	3	2	0	176	171	85	
VILLAVICIOSA	328	150	75	2.806	4.517	5.092	
VILLAYON	6	17	6	198	879	498	
YERNES Y TAMEZA	39	0	1	54	81	33	<b>1</b>

CONCEJOS	IU	BLANCO	NULOS	PSOE	PP	ABSTEN	CONCEJALES IU
<b>TOTALES</b>	76.495	13.140	4.314	230.408	235.477	373.505	<b>104</b>